

トヨタレンタカーのTRBM会員様もご利用いただけます！



トヨタのカーシェアサービス



# TOYOTA SHARE

## TRBM会員様ならではのサービス



- ① 利用時間ごとに「個人料金」と「TRBM特別料金\*1」を比較し、安価な料金で利用可能！！
- ② 基本料金に免責補償料もコミコミで安心！  
※安心Wプラン(NOC 無料プラン)は6時間以下利用の場合は別途330円(税込)、6時間超利用の場合は別途550円(税込)/24時間で利用可能
- ③ 事後決済で精算管理もラクラク！
- ④ 請求明細\*2は、通常レンタカーと分類。管理もラクラク！

\*1 2023年4月以降の改定後料金が適用されます。\*2 トヨタファイナンス発行の請求書です。

## こんな時に TOYOTA SHARE は便利です！

急な商談。  
でもタクシーが捕まらない



営業時間外で  
レンタカーが借りられない



大きな納品物…  
でも社用車が空いてない



24時間いつでも使える！  
しかも、スマートフォンで  
無人予約が可能！



15分～1か月、使い方に  
合わせた料金設定！



ご利用の3か月前～1分前  
までご予約可能！



※ ステーション・車両によって設定が異なります。

株式会社トヨタレンタリース愛知

# TRBM会員様 専用グループコードのご案内

## かんたん 2 ステップでご利用いただけます！

TRBM会員様がTOYOTA SHAREをご利用するにはアプリへのグループコードの登録が必要です。

**1**  
下記QRコードから  
専用グループコードを  
取得



**2**  
アプリをダウンロード・  
会員登録後に  
グループコードを登録



### ①グループコードの取得

下記QRコードから専用グループコードを取得してください。

※TRBMカードの新規発行、カードレス会員追加の場合は、グループコードの発行ができるまでに約1か月超のお時間をいただく場合がございますので、ご了承ください。使用できない場合は契約レンタリース店へお問い合わせください。

＜ご準備いただきたいこと＞

#### カード会員

お手元にTRBMカードをご用意

#### カードレス会員

管理ご担当者様へ会員番号/カード番号下4桁をご確認

ここにアクセス！



<https://trbm-code.toyota-rentacar.com/>

#### 注意事項

- 1 TRBMでTOYOTA SHAREご利用の旨を  
事前に管理ご担当者様へお伝えください
- 2 グループコードはご本人様のみのご利用に限り有効  
(第三者への展開はお控えください)
- 3 グループコードの利用停止は  
管理ご担当者様へご連絡ください  
※管理ご担当者様から契約トヨタレンタリース店へ連絡が必要です。

### ②グループコードの登録方法


アプリをダウンロード・会員登録後に下記手順でグループコードを登録してください。  
予約・出発・返却方法等、サービスの詳細はTOYOTA SHARE Webサイトをご覧ください。



メニュー(≡)をタップ



「グループ」をタップ



「グループを追加する」を  
タップ



グループコードを入力し、  
「このグループに参加する」に  
チェックを入れ登録

## ～ご利用手順～


### ① アプリダウンロード

App Store (iPhone) または Google Play ストア (Android) にて、「TOYOTA SHARE」と入力して検索し、アプリをダウンロードしてください。下記QRコードからもダウンロードできます。



※動作確認は一定の条件下で行っており、一部の機種では正常に動作しない場合があります。

### ② 会員登録



「新規会員登録」をタップ  
※TOYOTA/LEXUSの  
共通IDをお持ちの方は  
「ログイン」をタップして会員  
情報の登録に進んでください



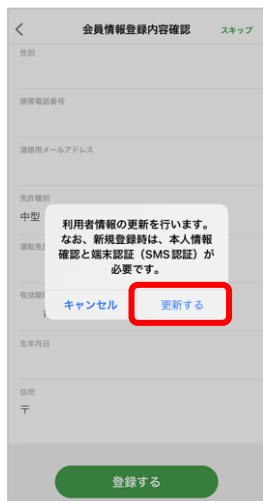
メールアドレスを入力し、「認証コードを送信」をタップ  
※迷惑メール対策設定をされている場合「id.toyota」  
「id.toyota.jp」「id.lexus.jp」「mobility-s.jp」からの  
メールを受信出来るように設定してください



姓・フリガナ・性別・  
携帯電話番号、  
メールアドレスを入力します



運転免許証を撮影・登録を  
します



「更新する」をタップし、  
Webブラウザにて  
本人情報確認に進みます



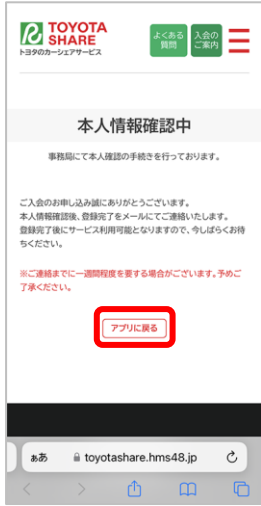
運転免許証を撮影します



顔写真を撮影します

～ご利用手順～

② 会員登録(つづき)



「アプリに戻る」ボタンをタップして、端末の認証に進みます



認証コードを送信し、登録された携帯電話番号に届いた認証コードを入力し、認証します



「後で登録する」をタップ ※グループコードを登録してご利用されると自動でTRBMカードで精算されます



登録承認後、車両を予約できます(本登録完了メールが届きます)


③ グループコード登録



メニュー(≡)をタップ



「グループ」をタップ



「グループを追加する」をタップ



グループコードを入力し、「このグループに参加する」にチェックを入れ登録

予約・出発・返却方法等、サービスの詳細は  
**TOYOTA SHARE Webサイト**をご覧ください。  
<https://mobility.toyota.jp/r-toyotashare/>



## 管理ご担当者様へ

TOYOTA SHAREはレンタカーと同様にTRBM特別料金、TRBMカード決済にてご利用いただけます。  
**ぜひ社員の皆様にTOYOTA SHAREをご案内頂きますようお願いいたします。**

### 利用開始可能日

**TRBMカードの新規発行、カードレス会員追加の場合**は、グループコードの発行ができるまでに約1か月超のお時間をいただく場合がございますので、ご了承ください。  
 使用できない場合は契約レンタリース店へお問い合わせください。

### 利用可能場所

全国のステーションで特別料金にてご利用可能です。

利用可能範囲	対応料金
全国のステーション (全国拡大中)  ※トヨタレンタカー管理のステーションでのみ ご利用可能なため、一部ステーションは ご利用いただけません。	利用時間ごとに「個人料金」と「TRBM特別料金」を 比較し、安価な料金で利用可能  ※お客様のTRBMランク料金に準じます。 また、年間のTRBMご利用額にも合算されます。

### TRBM退会における注意点

退会情報の更新が、退会から約1か月後の反映となるため、退会される際には、社員の皆様に**退会日以降TOYOTA SHARE(グループコード)**を利用しないようご案内をお願いします。  
 ※退会後に利用があった場合は、別途ご請求が発生いたします。

### 異動・退職に伴う注意点

異動や退職に伴い、特定の社員様の利用権限を外す、または、紐づくカードを変更したい等のご要望につきましては、**契約レンタリース店までご連絡ください。**

### その他

- ①トヨタファイナンスが発行する請求書明細においてTOYOTA SHAREおよび通常レンタカーの利用が判別可能です。
- ②決済は、利用後決済に1本化いたしますので、精算管理等の後処理がスムーズになります。

ご利用年月日	ご利用店名	ご利用金額(円)	概要		
			現地通貨額	通貨略称	換算レート(円)
	6900-0512-3333-3333				
23/2/9	トヨタレンタリース ●●●名古屋駅前店				
23/2/9	ETC通行料金				
23/2/10	ETC通行料金				
23/2/13	トヨタレンタリース ●●●三河				
23/2/24	トヨタレンタリース ●●●MEM本店	5,400			
23/2/26	トヨタレンタリース ●●●TOYOTA SHARE	4,860		電子商取引その他	
23/2/26	トヨタレンタリース ●●●TOYOTA SHARE	597		電子商取引その他	

TOYOTA SHARE Web決済  
 →社別×TOYOTASHAREで  
 明細化